



Relatório de Avaliação Atuarial
RAA/SIASCLT-0224



Belo Horizonte, fevereiro de 2021

ÍNDICE

1	CONSIDERAÇÕES INICIAIS	3
2	BASE CADASTRAL	5
3	HIPÓTESES	8
4	REGIMES E MÉTODOS FINANCEIROS	10
5	PLANO DE CUSTEIO	11
6	RESULTADO FINANCEIRO-ATUARIAL.....	13
7	CUSTO DO PLANO	15
8	PARECER ATUARIAL.....	17
	ANEXO A – RESUMO DO PLANO	20

RELATÓRIO DA AVALIAÇÃO ATUARIAL

ENCERRAMENTO DO EXERCÍCIO DE 2020

1 CONSIDERAÇÕES INICIAIS

3

1.1 Objetivo da Avaliação

Apresentar os resultados das Provisões Matemáticas e o custo do Plano Previdenciário Suplementar à Previdência Social (PPSPS), CNPB nº 19.790.011-38, no encerramento do exercício de 2020, com base nos dados cadastrais dos participantes, assistidos e beneficiários.

Estabelecer o custeio, para o exercício de 2020, necessário ao pagamento futuro dos benefícios do Plano.

Elaborar a Demonstração Atuarial (DA), para encaminhamento à Superintendência Nacional de Previdência Complementar - PREVIC.

1.2 Características do Plano

O PPSPS está enquadrado na modalidade de benefício definido e está fechado a novas adesões.

Tem como patrocinadores a Sociedade Ibgeana de Assistência e Seguridade - SIAS e o Instituto Brasileiro de Geografia e Estatística - IBGE, sendo regido pelas Leis Complementares 108 e 109, ambas de 2001.

Os participantes do Plano são:

- Empregados do IBGE, subordinados à Consolidação das Leis do Trabalho - CLT, admitidos até a data da Lei nº 8.112, de 11 de dezembro de 1990, e que não tenham se vinculado ao Regime Jurídico Único.
- Empregados da SIAS, inscritos no Plano conforme Regulamento;
- Ex-empregados de patrocinador que mantiveram inscrição como autopatrocinado e subordinados à CLT.

São oferecidos os seguintes benefícios:

- Aos participantes:
 - Suplementação de Aposentadoria por Idade;
 - Suplementação de Aposentadoria por Tempo de Contribuição;
 - Suplementação de Aposentadoria por Tempo de Serviço;
 - Suplementação de Aposentadoria por Invalidez;
 - Suplementação de Aposentadoria Especial;
 - Suplementação de Auxílio-Doença;
 - Suplementação de Abono Anual;
 - Auxílio-Natalidade;
 - Suplementação Temporária.

- Aos beneficiários:
 - Suplementação de Pensão por Morte;
 - Suplementação de Auxílio-Reclusão;
 - Suplementação do Abono Anual;
 - Pecúlio por Morte;
 - Suplementação Temporária.

2 BASE CADASTRAL

2.1 Consistência da Base de Dados

As informações cadastrais dos participantes, assistidos e beneficiários do Plano foram disponibilizadas pela SIAS, com data base posicionada em setembro de 2020.

Sobre esta, foram aplicados testes que verificaram a adequação dos registros para a realização da Avaliação Atuarial, permitindo considerá-los consistentes.

Os testes realizados à base cadastral objetivam apontar e retificar eventuais distorções, e não garante que todas as inconsistências foram identificadas e corrigidas, estando a Fundação responsável por imprecisões existentes na base de dados disponibilizada.

Foram utilizadas também, informações contábeis fornecidas pela SIAS posicionadas em dezembro de 2020.

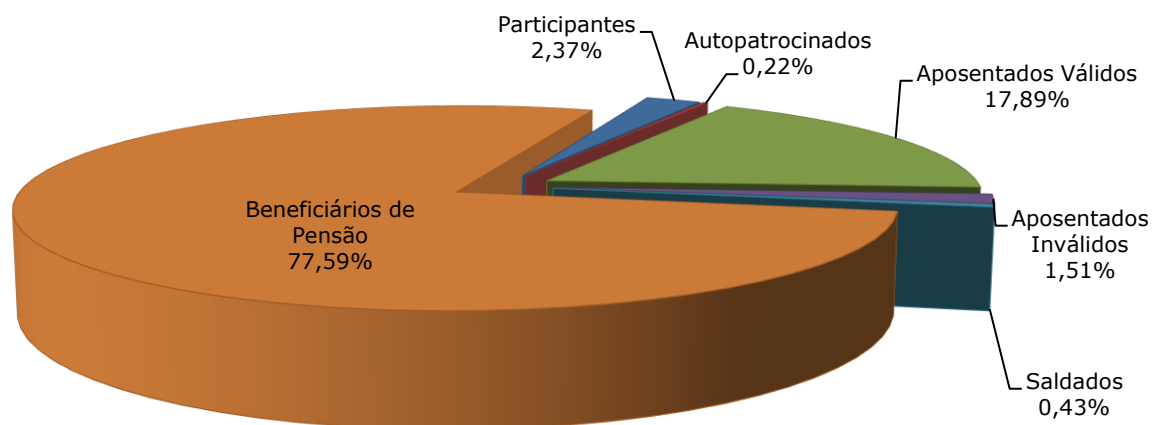
2.2 Estatísticas dos Dados

TABELA 1 – Estatísticas da Base Cadastral

		30/09/2019	30/09/2020
Ativos	Quantidade	11	11
	Sexo F	6	6
	Sexo M	5	5
	Folha Salário de Participação	R\$ 879.712,99	R\$ 915.305,04
	Salário Médio	R\$ 6.151,84	R\$ 6.400,73
	Idade Média	47	48
	Tempo Médio de Plano	19	20
	Tempo Médio de Empresa	19	20
Autopatrocínados	Quantidade	1	1
	Sexo F	0	0
	Sexo M	1	1
	Folha Salário de Participação	R\$ 70.600,01	R\$ 73.367,57
	Salário Médio	R\$ 5.430,77	R\$ 5.643,66
	Idade Média	65	66
	Tempo Médio de Plano	30	31
Aposentadoria por Tempo de Serviço e Idade	Quantidade	83	73
	Sexo F	41	35
	Sexo M	42	38
	Idade Média	91	91
	Folha de Benefício Mensal	R\$ 151.132,29	R\$ 139.522,84
	Folha de Benefício Anual	R\$ 1.964.719,77	R\$ 1.813.796,92
	Benefício Médio	R\$ 1.820,87	R\$ 1.911,27

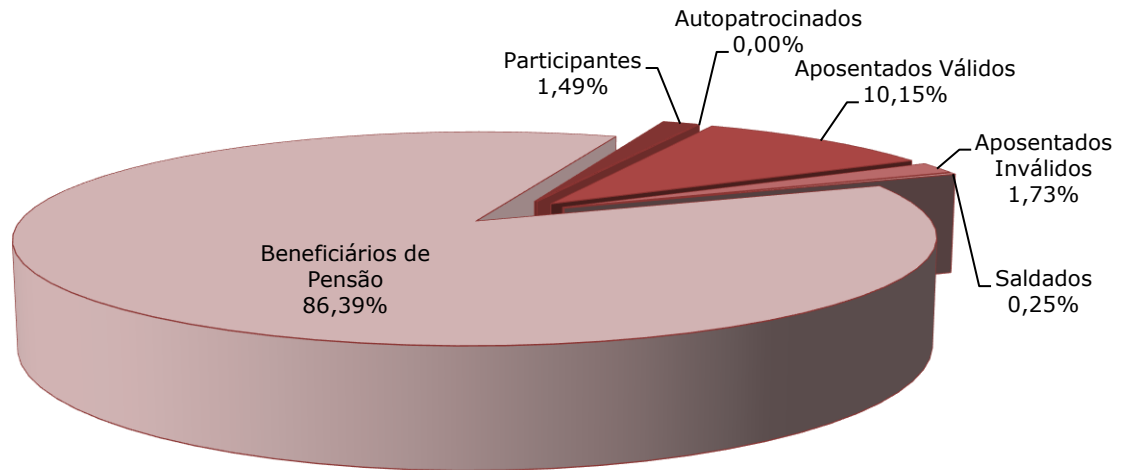
		30/09/2019	30/09/2020
Assistidos Inválidos	Quantidade	7	7
	Sexo F	7	7
	Sexo M	0	0
	Idade Média	75	76
	Folha de Benefício Mensal	R\$ 5.078,12	R\$ 5.305,62
	Folha de Benefício Anual	R\$ 66.015,56	R\$ 68.973,06
	Benefício Médio	R\$ 725,45	R\$ 757,95
Saldados	Quantidade	2	2
	Sexo F	1	1
	Sexo M	1	1
	Idade Média	93	94
	Folha de Benefício Mensal	R\$ 585,11	R\$ 585,11
	Folha de Benefício Anual	R\$ 7.606,43	R\$ 7.606,43
	Benefício Médio	R\$ 292,56	R\$ 292,56
Beneficiários	Quantidade	360	341
	Sexo F	349	332
	Sexo M	11	9
	Idade Média	80	80
	Folha de Benefício Mensal	R\$ 306.129,79	R\$ 302.489,76
	Folha de Benefício Anual	R\$ 3.979.687,27	R\$ 3.932.366,88
	Benefício Médio	R\$ 850,36	R\$ 887,07

GRÁFICO 1: Quantidade de Participantes, Assistidos e Beneficiários



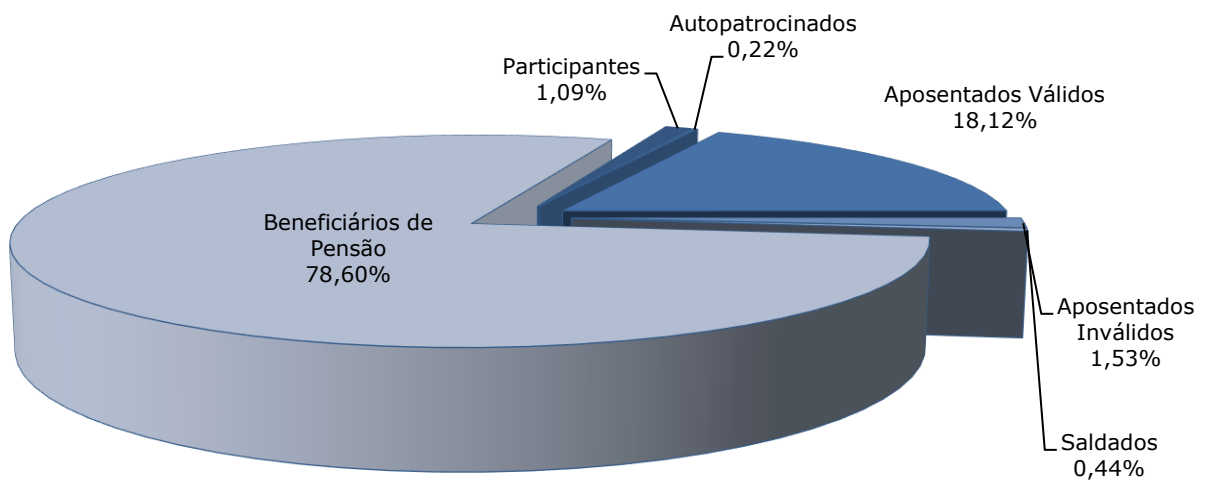
Fonte: Base de Dados

GRÁFICO 2: Quantidade de Participantes, Assistidos e Beneficiários do sexo feminino



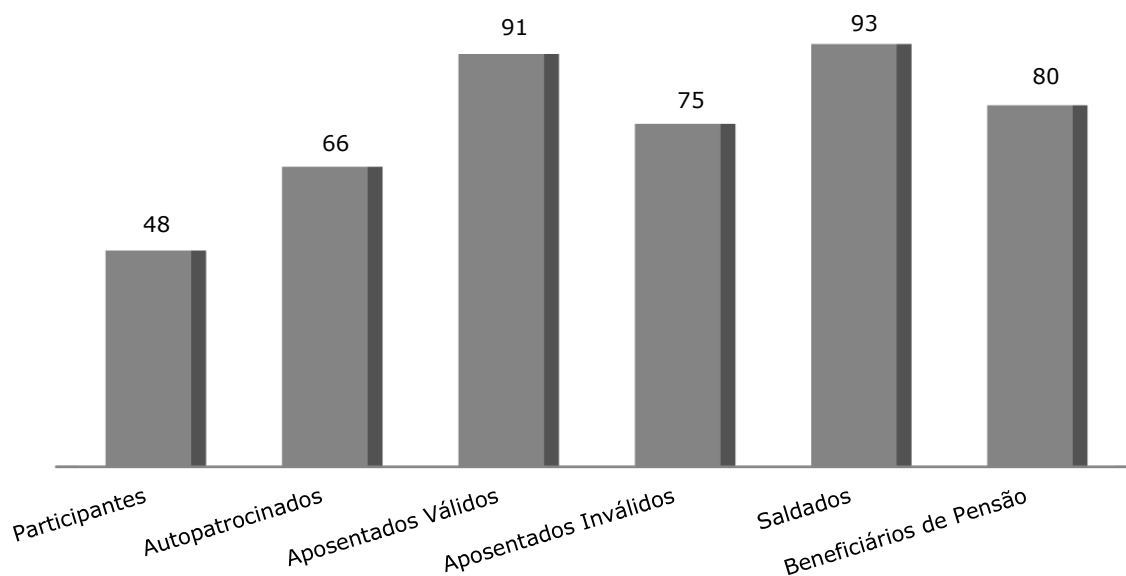
Fonte: Base de Dados

GRÁFICO 3: Quantidade de Participantes, Assistidos e Beneficiários do sexo masculino



Fonte: Base de Dados

GRÁFICO 4: Idade média dos Participantes, Assistidos e Beneficiários



Fonte: Base de Dados

3 HIPÓTESES

Foi considerada impraticável a demonstração de aderência das hipóteses para o PPSPS, uma vez que, o número de participantes, assistidos e beneficiários não alcança significância estatística suficiente para produzir o estudo. O reduzido número não possibilita a ocorrência de eventos (óbitos, desligamentos, invalidez) suficientes para realização do teste.

Diante da insuficiência de dados, optou-se pela manutenção das hipóteses utilizadas no exercício de 2018, baseadas no último teste de aderência realizado para o Plano de Benefícios Suplementar ao Regime Jurídico Único – PBSRJU, cuja massa de participantes, assistidos e beneficiários possui a mesma patrocinadora e características semelhantes à do PPSPS.

Foi realizado teste de convergência da taxa de juros para o exercício de 2020 e concluiu-se em relatório, “Teste de Convergência da Taxa de Juros SIASCLT/1028”, pela manutenção da taxa já aplicada ao Plano.

Isto posto, utiliza-se as seguintes hipóteses para avaliação atuarial do PPSPS no exercício de 2020:

TABELA 2 – Hipóteses Biométricas, Demográficas, Econômicas e Financeiras

Hipóteses Biométricas	Tábua de Mortalidade Geral Tábua de Entrada Invalidez Tábua de Mortalidade de Inválidos	AT-83 (MALE) Suavizada em 10% Álvaro Vindas AT-83 (MALE) Suavizada em 10%
Hipóteses Demográficas	Composição familiar Rotatividade	Família real Nula
Hipóteses Financeiras	Taxa de Juros	5,50% a.a.
Hipóteses Econômicas	Taxa de Crescimento Salarial Reajuste do Benefício Índice do Plano	0,00% a a. Conforme Regulamento INPC

4 REGIMES E MÉTODOS FINANCEIROS

- Modalidade: Benefício Definido
- Regimes Financeiros:
 - Capitalização (Método Agregado): Aposentadorias, pensões por morte e pecúlio por morte de assistidos.
 - Repartição de Capitais de Cobertura: Auxílio-reclusão.
 - Repartição Simples: pecúlio por morte de participantes, auxílio-doença e auxílio-natalidade.

10

A metodologia atende à legislação vigente e obedece às características de um plano previdenciário da modalidade de benefício definido.

5 PLANO DE CUSTEIO

O Plano de Benefícios é custeado pelo recolhimento de contribuições mensais de Participantes, Assistidos, Beneficiários e Patrocinadores.

- **Contribuição Normal:**

- Participantes, Assistidos ou Autopatrocinaados¹:

QUADRO 1 – Percentuais de Contribuição Normal

Idade do Participante/ Assistido ²	Taxa aplicada sobre a base de cálculo	Sobre a base de cálculo que exceder ³ :	
		1/2 Teto INSS	Teto INSS
18	1,0000%	2%	7%
19	1,0667%	2%	7%
20	1,1333%	2%	7%
21	1,2000%	2%	7%
22	1,2667%	2%	7%
23	1,3333%	2%	7%
24	1,4000%	2%	7%
25	1,4667%	2%	7%
26	1,5333%	2%	7%
27	1,6000%	2%	7%
28	1,6667%	2%	7%
29	1,7333%	2%	7%
30	1,8000%	2%	7%
31	1,8667%	2%	7%
32	1,9333%	2%	7%
33	2,0000%	2%	7%
34	2,0667%	2%	7%
35	2,1333%	2%	7%
36	2,2000%	2%	7%
37	2,2667%	2%	7%
38	2,3333%	2%	7%
39	2,4000%	2%	7%
40	2,4667%	2%	7%

¹ Para os autopatrocinados, além de responder pela contribuição devida pela patrocinadora.

² Para participantes, refere-se à idade na Data de Inscrição. Para assistidos, refere-se à idade na Data de Início do Benefício.

³No caso de participantes e autopatrocinados, a base de cálculo corresponde ao salário de participação. No caso de assistidos, a base de cálculo corresponde ao somatório do salário de participação e o benefício recebido perante o INSS.

Idade do Participante/ Assistido	Taxa aplicada sobre a base de cálculo	Sobre a base de cálculo que exceder:	
		1/2 Teto INSS	Teto INSS
41	5,5333%	2%	7%
42	2,6000%	2%	7%
43	2,6667%	2%	7%
44	2,7333%	2%	7%
45	2,8000%	2%	7%
46	2,8667%	2%	7%
47	2,9333%	2%	7%
48 ou mais	3,0000%	2%	7%

- Beneficiários:
 - 9,46% sobre o salário de participação.
- Patrocinadora SIAS:
 - No caso de participantes, 8,50% sobre a folha de salários dos empregados-participantes do Plano, inclusive sobre o 13º salário;
 - No caso de assistidos, equivalente ao total de contribuições por eles vertidas.
- Patrocinadora IBGE:
 - Equivalente ao total de contribuições vertidas pelos seus assistidos.
- **Contribuição Extraordinária:**
 - Não há.
- Custeio das despesas administrativas: Como definido pelo Conselho Deliberativo, a opção da SIAS foi a taxa de carregamento definida na Resolução CGPC Nº 29, de 31/08/2009. Assim, o limite de recursos destinados pelo PPSPS ao Plano de Gestão Administrativa foi de 9% sobre a soma das contribuições e dos benefícios do Plano no exercício de 2020, deduzidas as receitas administrativas.

6 RESULTADO FINANCEIRO-ATUARIAL

6.1 Patrimônio

A ATEST acatou o balancete do Plano informado pela SIAS, que registra:

13

TABELA 3 – Patrimônio de Cobertura do Plano

	Valores em R\$
	31/12/2020
Ativo	47.840.154,08
Exigíveis	(592.290,65)
Fundos	(6.058.216,03)
Patrimônio de Cobertura das Provisões Matemáticas	41.189.647,40

6.2 Provisões Matemáticas

TABELA 4 – Provisões Matemáticas

	Valores em R\$	
	31/12/2019	31/12/2020
Patrimônio social	49.437.881,85	47.247.863,43
Patrimônio de cobertura do plano	43.082.828,52	41.189.647,40
Provisões Matemáticas	38.362.129,27	37.996.762,91
Benefícios concedidos	36.486.518,76	35.871.537,96
Contribuição definida	0,00	0,00
Saldo de contas dos assistidos	0,00	0,00
Benefício Definido estruturado em regime de capitalização	36.486.518,76	35.871.537,96
Valor atual dos benefícios programados - assistidos	9.999.535,60	9.257.731,67
Valor atual dos benefícios não programados - assistidos	26.486.983,16	26.613.806,29
Benefícios a conceder	1.875.610,51	2.125.224,95
Contribuição definida	0,00	0,00
Saldo de contas - parcela patrocinadores/instituidores	0,00	0,00
Saldo de contas - parcela participantes	0,00	0,00
Benefício Definido estruturado em regime de capitalização programado	1.736.638,86	1.972.044,68
Valor dos benefícios futuros programados	3.009.459,06	3.278.781,11
(-) Valor atual das contribuições futuras dos patrocinadores	(730.643,02)	(747.066,53)
(-) Valor atual das contribuições futuras dos participantes	(542.177,19)	(559.669,90)
Benefício Definido estruturado em regime de capitalização não programado	138.971,65	153.180,27
Valor dos benefícios futuros não programados	240.826,99	254.682,15

	31/12/2019	31/12/2020
(-) Valor atual das contribuições futuras dos patrocinadores	(58.468,50)	(58.029,04)
(-) Valor atual das contribuições futuras dos participantes	(43.386,83)	(43.472,84)
Benefício Definido Estruturado em Regime de Repartição Simples	0,00	0,00
(-) Provisões matemáticas a constituir	0,00	0,00
(-) Serviço passado	0,00	0,00
(-) Patrocinadores	0,00	0,00
(-) Participantes	0,00	0,00
(-) Deficit equacionado	0,00	0,00
(-) Patrocinadores	0,00	0,00
(-) Participantes	0,00	0,00
(-) Assistidos	0,00	0,00
(+/-) Por ajustes das contribuições extraordinárias	0,00	0,00
(+/-) Patrocinadores	0,00	0,00
(+/-) Participantes	0,00	0,00
(+/-) Assistidos	0,00	0,00
Equilíbrio técnico	4.720.699,25	3.192.884,49
Resultados realizados	4.720.699,25	3.192.884,49
Superavit técnico acumulado	4.720.699,25	3.192.884,49
Reserva de contingência	4.720.699,25	3.192.884,49
Reserva especial para revisão de plano	0,00	0,00
(-) Deficit técnico acumulado	0,00	0,00
Resultados a realizar	0,00	0,00
Fundos	6.355.053,33	6.058.216,03
Fundos previdenciais	248.032,65	262.803,75
Fundos administrativos	6.107.020,68	5.795.412,28
Fundos dos investimentos	0,00	0,00

6.3 Situação do Plano

Os resultados do Plano foram:

TABELA 5 – Situação do Plano

	Valores em R\$	
	31/12/2019	31/12/2020
Ativo	49.978.299,87	47.840.154,08
Exigíveis	(540.418,02)	(592.290,65)
Fundos	(6.355.053,33)	(6.058.216,03)
Patrimônio de Cobertura das Provisões Matemáticas	43.082.828,52	41.189.647,40
Provisões Matemáticas	(38.362.129,27)	(37.996.762,91)
Superavit/Deficit	4.720.699,25	3.192.884,49
Ajuste de Precificação	1.108.240,17	997.463,01
Equilíbrio Técnico Ajustado	5.828.939,42	4.190.347,50

O Patrimônio de Cobertura das Provisões Matemáticas, comparado ao valor registrado no encerramento do exercício de 2019, apresentou decréscimo de 4,39%.

A variação das Provisões Matemáticas do Plano seguiu o mesmo comportamento, registrando valor 0,95% inferior em relação ao exercício anterior. O decréscimo do Patrimônio de Cobertura superou o comportamento das Provisões Matemáticas, porém o Plano continua registrando superavit técnico em 2020.

6.4 Fundos

Os Fundos equivalem a R\$ 6.058.216,03, sendo o Fundo Administrativo e Previdencial correspondentes a R\$ 5.795.412,28 e R\$ 262.803,75, respectivamente.

7 CUSTO DO PLANO

7.1 Folha de Salários e de Benefícios

Os valores apresentados abaixo estão posicionados na data base do cadastro:

TABELA 6 – Folha de Salários e Benefícios

		Valores em R\$
Participantes ¹	Folha de Salários Mensal	76.051,74
	Folha de Salários Anual	988.672,61
	Folha de Salário Futura	4.876.216,35
Assistidos	Folha de Benefícios Mensal	156.795,52
	Folha de Benefícios Anual	2.038.341,76
Beneficiários	Folha de Benefícios Mensal	306.129,79
	Folha de Benefícios Anual	3.979.687,27

¹Inclui autopatrocinado.

7.2 Custo

O Custo Normal corresponde ao valor necessário para a formação das reservas para pagamento dos compromissos do Plano, conforme especificado no Item 4.

TABELA 7 – Custo do Plano

Custo Normal		Valor Anual (R\$)	Percentual
Capitalização	Aposentadoria	501.759,09	31,35%
	Invalidez	6.111,74	0,38%
	Pensão por Morte	6.406,61	0,40%
	Pecúlio por Morte (Assistido)	25.936,39	1,62%
Repartição Simples	Auxílios	0,00	0,00%
	Pecúlio por Morte (Ativo)	519,82	0,03%
Outros Custos	Administrativo	84.713,06	5,29%
Total		625.446,71	39,08%

Observação: Foram considerados 13 salários anuais e 13 benefícios anuais.

Na Avaliação Atuarial do ano seguinte, as reservas serão recalculadas para nova apuração de custo.

8 PARECER ATUARIAL

A Avaliação Atuarial tem o objetivo de dimensionar o valor das Provisões Matemáticas e o custo do PPSPS no encerramento do exercício de 2020, estabelecer o custeio para o exercício de 2021 e elaborar a Demonstração Atuarial (DA) para encaminhamento à PREVIC.

17

A base cadastral do Plano foi fornecida pela SIAS e refere-se ao mês de setembro de 2020. Não foi realizado exame documental, mas aplicados apenas testes de consistência detalhados. Os dados foram considerados adequados ao estudo, com os devidos esclarecimentos fornecidos pela Entidade.

O Plano está estruturado na modalidade de Benefício Definido (BD), característica observada na adoção do regime de capitalização e método agregado para o cálculo de compromissos com aposentadorias. O pecúlio por morte dos participantes e os auxílios, são calculados pelo regime de repartição simples, exceto auxílio-reclusão, calculado pelo regime de repartição de capitais de cobertura.

No exercício de 2018 foi aprovada, pela Portaria Previc n. 455, de 17/5/2018 e publicada no Diário Oficial da União de 24/5/2018, alteração no regulamento do PPSPS.

O reduzido número de participantes, assistidos e beneficiários do Plano não possibilita a ocorrência de eventos (óbitos, desligamentos, invalidez) suficientes para realização do teste de aderência de hipóteses. Diante da insuficiência de dados, optou-se pela manutenção das hipóteses utilizadas no exercício de 2019, baseadas no último teste de aderência realizado para o PBSRJU – SIAS, cuja massa de participantes, assistidos e beneficiários possui a mesma patrocinadora e características semelhantes à do PPSPS.

Foi realizado teste de convergência da taxa de juros para o exercício de 2020 e conclui-se em relatório, “Teste de Convergência da Taxa de Juros SIASCLT_2020”, pela manutenção da taxa já aplicada ao Plano.

O custo normal do Plano de Benefícios é de 39,08%.

A ATEST acatou o balancete informado pela Entidade para o PPSPS, que registra:

TABELA 8 - Patrimônio de Cobertura do Plano

	Valores em R\$
	31/12/2020
Ativo	47.840.154,08
Exigíveis	(592.290,65)
Fundos	(6.058.216,03)
Patrimônio de Cobertura das Provisões Matemáticas	41.189.647,40

O Patrimônio de Cobertura das Provisões Matemáticas apresentou decréscimo de 4,39% em relação ao valor registrado no encerramento do exercício de 2019. Comportamento explicado pelo fluxo de despesas do PPSPS superior à receita, o que reduz os recursos garantidores.

Segundo resultados apresentados, as Provisões Matemáticas do Plano equivalem a R\$ 37.996.762,91. Comparado ao Patrimônio de Cobertura informado, resulta em superavit de R\$ 3.192.884,49, equivalente a 8,40% do total de Provisões Matemáticas.

Em atendimento ao art. 11 da Instrução Previc nº 33/2020, foi calculado o Ajuste de Precificação, correspondente a R\$ 997.463,01 e posteriormente o Equilíbrio Técnico Ajustado, no valor de R\$ 4.190.347,50. Os requisitos utilizados no cálculo do Ajuste de Precificação estão em conformidade com o disposto no art. 10º dessa mesma Instrução.

Apurada a duração do passivo de 7,22 anos, através do sistema Venturo, verifica-se que o resultado superavitário deverá ser totalmente alocado na conta de Reserva de Contingência.

Conforme art. 23 do Regulamento, os benefícios do PPSPS serão custeados pelas contribuições normais de patrocinadores, participantes, assistidos e beneficiários, as quais devem ser fixadas em Plano de Custeio definido anualmente.

O Plano de Custeio estabelecido em 2020, registrado no Item 5, será mantido para 2021.

Diante disso, registram-se na Tabela 9 os percentuais aplicados em 2020 e mantidos em 2021, por contribuinte.

TABELA 9 – Contribuições Normais 2021

Contribuinte	Contribuição Normal
Participante	Conforme Idade na data de Inscrição ao Plano ⁽¹⁾
Patrocinadora (SIAS) - Contraparte Participantes	8,50%
Assistidos	Percentual fixado na DIB ⁽²⁾
Patrocinadoras (SIAS e IBGE) - Contraparte Assistidos	Equivalente à Contribuição dos Assistidos
Beneficiários	9,46%

(1) Percentual apurado conforme Quadro 2 deste Relatório.

(2) Percentual determinado de acordo com a idade na Data de Início do Benefício (DIB) do Assistido, conforme Quadro 2 deste Relatório.

O percentual referente às contribuições normais é aplicado, em relação aos participantes, autopatrocinados e beneficiários, sobre o salário de participação, definido no Anexo A deste relatório; aos assistidos, sobre o somatório do salário de participação e o benefício recebido perante o INSS; à Patrocinadora SIAS, sobre a folha de salários dos empregados participantes do Plano, inclusive sobre 13º salário, além de contribuições equivalentes ao total vertido por seus assistidos. No caso do Patrocinador IBGE, as contribuições normais equivalem ao total de contribuições vertidas pelos seus assistidos.

Belo Horizonte, 24 de fevereiro de 2021.

ATEST – Consultoria Atuarial
Sócio Coletivo do Instituto Brasileiro de Atuária – CIBA 88



Jaqueline Figueiredo Ferreira Costa
Diretora Técnica
Atuária MIBA 2211



Ivan Sant'Ana Ernandes
Diretor Executivo
Atuário MIBA 506

ANEXO A – RESUMO DO PLANO

Nome do Plano

Plano Previdenciário Suplementar à Previdência Social (PPSPS)

Benefícios

Suplementação de Aposentadoria por Idade;
Suplementação de Aposentadoria por Tempo de Contribuição;
Suplementação de Aposentadoria por Invalidez;
Suplementação de Aposentadoria Especial;
Suplementação de Auxílio-Doença;
Suplementação de Abono Anual;
Auxílio-Natalidade;
Suplementação Temporária;
Suplementação de Pensão por Morte;
Suplementação de Auxílio-Reclusão;
Pecúlio por Morte.

Número de Contribuições

13 pagamentos anuais

Número de Benefícios

13 pagamentos anuais

Salário Real de Benefício (SRB)

Considera-se salário real de benefício a média aritmética simples dos 80% (oitenta por cento) maiores salários de participação anteriores ao atendimento dos requisitos de elegibilidade para a concessão do benefício no Plano, atualizados pelos fatores de correção monetária do RGPS.

Salário de Participação (SP)

I - no caso de participante patrocinado, corresponde ao total das parcelas da remuneração paga pelo patrocinador que comporiam o seu salário de contribuição do RGPS caso não houvesse limite máximo;

II - no caso de participante autopatrocinado:

- a) com perda total da remuneração, corresponde ao salário de participação do último mês de atividade no patrocinador;
- b) com perda parcial da remuneração, corresponde ao somatório do(a):
 - i. novo salário de participação, calculado na forma do inciso; e
 - ii. diferença entre o salário de participação observado no mês imediatamente anterior ao da referida perda e o novo salário de participação.

III - para o participante remido, corresponde ao salário de participação vigente no mês anterior ao da data da perda do vínculo empregatício ou equivalente;

IV - no caso de assistido, corresponde aos benefícios que lhe forem pagos pelo PPSPS; e

V - no caso de beneficiário, corresponde aos benefícios que lhe forem pagos pelo PPSPS.

Índice do Plano

Índice Nacional de Preço ao Consumidor – INPC, medido pela Fundação Instituto Brasileiro de Geografia e Estatística – IBGE.

Condições e Cálculo

Benefício	Carência	Pagamento	Cálculo
Suplementação de aposentadoria por tempo de contribuição	55 anos de idade 35(homens) e 30 (mulheres) anos de INSS Concessão INSS 120 contribuições mensais	Renda mensal vitalícia	$((SRB - INSS) + \text{mínimo}(20\% SRB; 20\% INSS))$
Suplementação de aposentadoria por idade	Concessão INSS 120 contribuições mensais	Renda mensal vitalícia	$((SRB - INSS) + \text{mínimo}(20\% SRB; 20\% INSS))$
Suplementação de aposentadoria por invalidez	Concessão INSS 12 meses de vinculação empregatícia	Renda mensal	$((SRB - INSS) + \text{mínimo}(20\% SRB; 20\% INSS))$
Suplementação de aposentadoria especial	55 anos de idade 120 contribuições mensais Concessão INSS	Renda mensal vitalícia	$((SRB - INSS) + \text{mínimo}(20\% SRB; 20\% INSS))$
Suplementação de abono anual	Assistidos ou beneficiário	1 pagamento anual vitaliciamente	$1/12 \times$ última suplementação paga de aposentadoria \times nº de meses da suplementação recebida
Suplementação de pensão	Morte do participante ativo ou assistido	Renda mensal	$(50\% + 10\% d)^*$ suplementação aposentadoria
Pecúlio por morte	Morte do participante assistido ou ativo	Pagamento único	10^* (média aritmética dos 12 últimos SP)
Suplementação de auxílio-doença	12 meses de vinculação empregatícia	Renda mensal	$(SRB) - (INSS)$
Suplementação de auxílio-reclusão	Recolhimento do participante à prisão	Renda mensal	$(SRB) - (INSS)$
Auxílio Natalidade	Nascimento de filho 12 meses de contribuição para o plano	Pagamento único	2 x Valor referência

Sendo:

d = número de dependentes

SRB = Salário Real de Benefício

Valor Referência = Utilizado pela Previdência Social no pagamento de seu benefício de auxílio-natalidade.

Abono = mínimo (20% SRB; 20% INSS) - Só será devido para participante que contar com, no mínimo, 30 anos de vinculação à previdência social.

SP = Salário de Participação